



Contenido

1. Datos Básicos:	3
2. Ingreso Web:	5
3. Registro:	7
Pacientes	7
Ingreso de pacientes	8
Ingreso de dieta para pacientes	9
Editar paciente	9
Modificar dieta	11
Dieta justificada	12
Ingreso de Adiciones	13
Dieta al gusto	16
Inactivación de pacientes	21
Alta de pacientes	22
Tip's para Tener en cuenta:	24

Hexsa Soft

Nuestro Sistema le permitiría realizar todo el flujo de la operación desde la toma del pedido hasta la facturación, para ello presentamos nuestro manual el cual le permitirá realizar el paso a paso de cada uno de los procesos.

1. Datos Básicos:

A continuación, explicaremos los diferentes iconos que usted podrá encontrar en el aplicativo:



Buscar: este icono le permitirá buscar o realizar filtros en las diferentes opciones en los cuales se encuentre disponible.



Eliminar: este icono le permitirá eliminar la opción que usted desee, esto siempre y cuando no esté vinculado con una transacción en ejecución.



Editar: este icono le permitirá modificar la opción que usted desee.



Inactivar paciente: este icono le permitirá bloquear de manera temporal o indefinida un paciente para la toma del servicio.



Dar de alta al paciente: este icono le permitirá retirar al paciente y no se entregará el servicio de alimentación.



Ingresar Nutrición: este icono se utiliza para asignarle al paciente una dieta según nutrición.




Carta Menú: este icono le permitirá seleccionar los productos de carta menú al paciente.



Dieta al Gusto : este icono le permitirá seleccionar los productos de disponibles para asignar la dieta al gusto a los pacientes.



Notificación: este icono le permitirá conocer diferentes notificaciones que se ejecutan luego de la sincronización ejemplo un nuevo paciente en horario extendido.

 Acciones ▾

Acciones: este icono le permitirá exportar o imprimir la información en pantalla en las diferentes opciones.



Imprimir

Imprimir: Envía la información a las impresoras que tenga configurada en los diferentes equipos.



Copiar

Copiar: permite copiar los campos que dese para ser pegados en otro lugar.



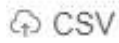
PDF

PDF: Crea la información en pantalla en documento PDF.



Excel

Excel: permite exportar la información a Excel.



CSV

CSV: permite exportar la información bajo la modalidad de CSV para ser importada o trabajada en las aplicaciones que así lo desee.

2. Ingreso Web:

Para ingresar al sistema Hexsa lo debes hacer a través de la intranet en la opción de **Aplicaciones** debes buscar el aplicativo Hexsa-Soft.

Ingresar la dirección http://192.168.90.89/hexsa_CMI/pacientes.php.

The screenshot displays the INTRANET web portal interface. At the top, there is a navigation bar with various icons and a search field. Below this, the INTRANET logo is visible, along with a date and time display showing '19 SÁB. OCT' and '11 NEW ARTICLES'. The main navigation menu includes 'INICIO', 'PORTALES', 'APLICACIONES', 'DOCUMENTOS', 'SOPORTE', 'GERENCIAS', 'MÉDICOS', and 'ENLACES CORPORATIVOS'. The 'APLICACIONES' menu is expanded, showing a list of applications such as 'AM', 'AMIGO', 'COSTEO POR PROCEDIMIENTO', 'CARVAC', 'DARUMA', 'DATALAB ENTERPRISE', 'DOCUNET', 'QLIK VIEW', 'REGISTRO DE ACTIVIDADES', 'MEDICINA REPRODUCTIVA', 'iKHEALTH Servicio Farmacéutico', 'iKHEALTH Almacén General', 'MONITORES WEB', 'FI Risk Management', 'Space OnlineSuite', and 'Hexsa-soft'. On the left side, there is a news section titled 'NOTICIAS Y ACTUALIDAD CMI' featuring an article about 'CAMINATA ECOLOGICA' with an 'INSCRIBETE' button. On the right side, there is a 'MORE NEWS' section with several news items and buttons for 'REPORTE DE INCIDENTES', 'REGISTRO DE INCIDENTES', and 'DECLARACIÓN DE POLÍTICAS DE CONTROL INTERNO Y GOBIERNO CORPORATIVO'.

Ingrese usuario que para este caso debe ser el usuario y la clave de SIAM luego seleccione la opción **Ingresar**



Nuestro sistema le permitirá disminuir los tiempos, garantizar la confiabilidad y oportunidad en la información recolectada desde la toma del pedido hasta la generación de la factura.

123456789

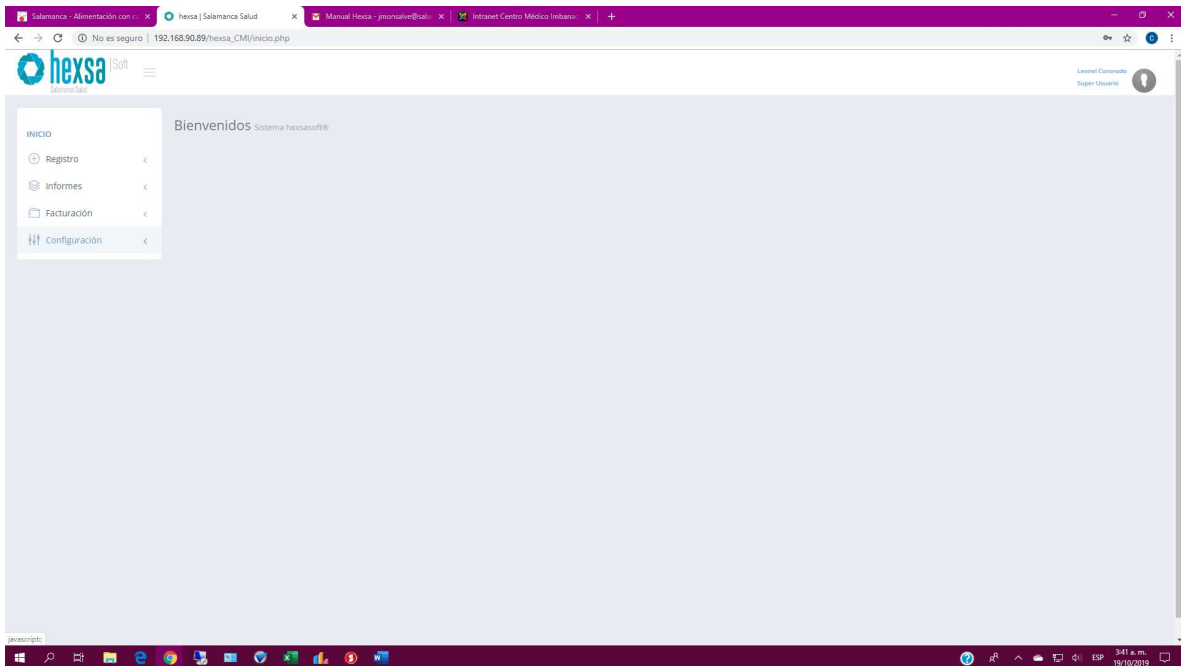
.....

Ingresar

© 2015 by Salazar & S. Todos los derechos reservados



Luego debe seleccionar la opción registro y pacientes

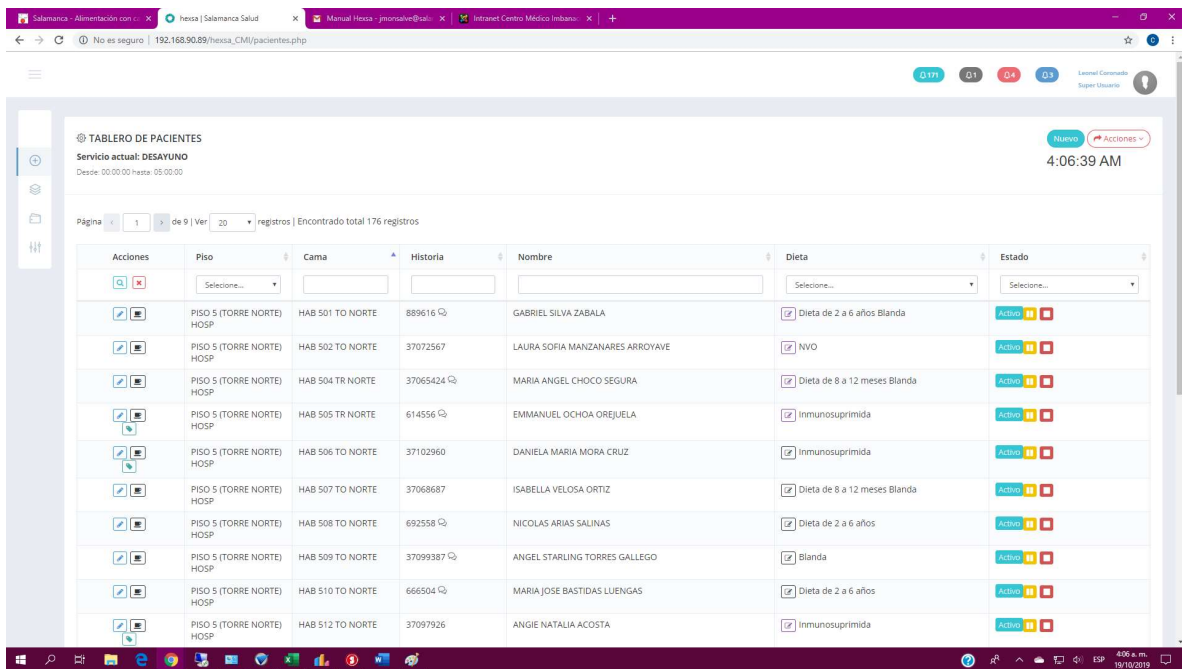


3. Registro:











































Es donde se realizan las operaciones del día a día, desde la activación del paciente hasta la solicitud de la dieta, también podrá solicitar adiciones, seleccionar al gusto para aquellos pacientes que les aplique, inactivar dietas y dar de alta al paciente a continuación realizaremos una explicación detallada

Pacientes

Este es el cuadro de mando donde vamos a realizar todas las operaciones del día a día:



The screenshot displays a web application interface for patient management. The main content area is titled "TABLERO DE PACIENTES" and shows a list of patients. The interface includes a navigation menu on the left, a top header with user information and system status, and a table of patient records. The table columns are: Acciones, Piso, Cama, Historia, Nombre, Dieta, and Estado. The table contains 10 rows of patient data, each with a unique ID and specific details regarding their room, diet, and status.

Acciones	Piso	Cama	Historia	Nombre	Dieta	Estado
 	Selección...				Selección...	Selección...
 	PISO 5 (TORRE NORTE) HOSP	HAB 501 TO NORTE	889616	GABRIEL SILVA ZABALA	<input checked="" type="checkbox"/> Dieta de 2 a 6 años Blanda	Activo  
 	PISO 5 (TORRE NORTE) HOSP	HAB 502 TO NORTE	37072567	LAURA SOFIA MANZANARES ARROYAVE	<input checked="" type="checkbox"/> NVO	Activo  
 	PISO 5 (TORRE NORTE) HOSP	HAB 504 TR NORTE	37065424	MARIA ANGEL CHOCO SEGURA	<input checked="" type="checkbox"/> Dieta de 8 a 12 meses Blanda	Activo  
 	PISO 5 (TORRE NORTE) HOSP	HAB 505 TR NORTE	614556	EMMANUEL OCHOA OREJUELA	<input checked="" type="checkbox"/> Inmunosuprimida	Activo  
 	PISO 5 (TORRE NORTE) HOSP	HAB 506 TO NORTE	37102960	DANIELA MARIA MORA CRUZ	<input checked="" type="checkbox"/> Inmunosuprimida	Activo  
 	PISO 5 (TORRE NORTE) HOSP	HAB 507 TO NORTE	37068687	ISABELLA VELOSA ORTIZ	<input checked="" type="checkbox"/> Dieta de 8 a 12 meses Blanda	Activo  
 	PISO 5 (TORRE NORTE) HOSP	HAB 508 TO NORTE	692558	NICOLAS ARIAS SALINAS	<input checked="" type="checkbox"/> Dieta de 2 a 6 años	Activo  
 	PISO 5 (TORRE NORTE) HOSP	HAB 509 TO NORTE	37099387	ANGEL STARLING TORRES GALLEG0	<input checked="" type="checkbox"/> Blanda	Activo  
 	PISO 5 (TORRE NORTE) HOSP	HAB 510 TO NORTE	666504	MARIA JOSE BASTIDAS LUENGAS	<input checked="" type="checkbox"/> Dieta de 2 a 6 años	Activo  
 	PISO 5 (TORRE NORTE) HOSP	HAB 512 TO NORTE	37097926	ANGIE NATALIA ACOSTA	<input checked="" type="checkbox"/> Inmunosuprimida	Activo  

Ingreso de pacientes.

En esta opción usted podrá buscar pacientes que desea incluir en el piso para asignarles una dieta para ello usted debe ingresar por la Opción de Nuevo como se describe a continuación

INICIO

- Registro
- Pacientes
- Sincronizar
- Modificación Pacientes
- Informes
- Facturación
- Configuración

TABLERO DE PACIENTES

Servicio actual: DESAYUNO
Nuevo y/o cancelar - Hasta: 06:00:00

Nuevo Acciones

5:14:40 AM

Página 1 de 2 | Ver 150 registros
| Encontrado total 176 registros

Accione	Piso	Cama	Historia	Nombre	Dieta	Estado
	Seleccione...				Seleccione..	Sel
	PISO 5 (TORRE NORTE) HOSP	HAB 501 TO	889616	GABRIEL SILVA ZABALA	Dieta de 2 a 6 años Blanda	Activo

Lo puede buscar por:

1. historia clínica.
2. numero de documento Cedula Nit RC TI otros.
3. Asignar observaciones, intolerancias, rechazos Alergias entre otros, en estos dos campos usted debe ingresar todo aquello que el servicio debe tener en cuenta para la prestación del servicio, **importante desde allí no se ingresan productos esto lo vamos a ver en la opción de Adiciones o Gustos.**
4. Selecciona las dietas que se le deben asignar al paciente. **Para realizar esta tarea solo debe marcar o desmarcar aquellas que han sido asignadas al paciente.**

Nuevo Paciente

Historia 1 No. CC / TI / TE 2 Sexo: Femenino Fecha Nacimiento Correo

Primer apellido Segundo apellido Nombres Piso Cama

Nombre Acompañante según nutrición Carta menú Dieta justificada

Observación 3 Intolerancias / Rechazos / Alergias

Dieta 4

- Aislada en desechable
- Alta en fibra
- Dieta de 2 a 6 años
- Hipoglucida
- Renal
- Aislada en lisa
- Astringente
- Dieta de 8 a 12 meses
- Hipograsa
- Líquida Clara
- Blanda
- Dieta RS (solo desechables)
- Hipoproteica
- Líquida Completa
- Blanda PostOx
- Hipercalórica
- Hiposódica
- Líquida Completa Espesa
- Coronaria
- Hipoproteica
- Inmunosuprimida
- Normal
- Dieta de 12 a 24 meses
- Hipocalórica
- NVO

Guardar Cerrar

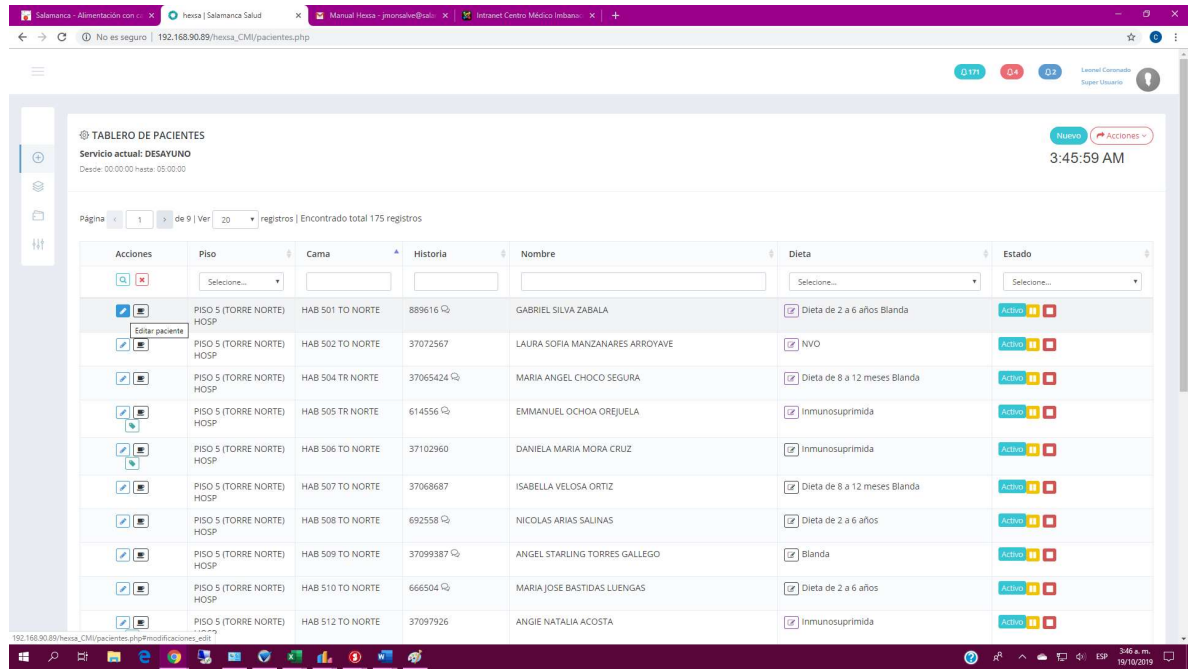
Por último, debe darle la opción **GUARDAR**

Ingreso de dieta para pacientes.











Para asignarle la dieta al paciente lo puede hacer de dos formas, para ello vamos a ver cada una de ellas:

Editar paciente

Ingresas por el icono que se muestra a continuación



The screenshot shows a web browser window displaying a patient management interface. The page title is "TABLERO DE PACIENTES" and the current service is "DESAYUNO". The interface includes a table with columns for "Acciones", "Piso", "Cama", "Historia", "Nombre", "Dieta", and "Estado". The first row of the table is highlighted, and a tooltip menu is visible over the "Acciones" column, with the "Editar paciente" option selected. The table contains 10 rows of patient data, all with an "Activo" status.

Acciones	Piso	Cama	Historia	Nombre	Dieta	Estado
	PISO 5 (TORRE NORTE) HOSP	HAB 501 TO NORTE	889616	GABRIEL SILVA ZABALA	Dieta de 2 a 6 años Blanda	Activo
	PISO 5 (TORRE NORTE) HOSP	HAB 502 TO NORTE	37072567	LAURA SOFIA MANZANARES ARROYAVE	NVO	Activo
	PISO 5 (TORRE NORTE) HOSP	HAB 504 TR NORTE	37065424	MARIA ANGEL CHOCHO SEGURA	Dieta de 8 a 12 meses Blanda	Activo
	PISO 5 (TORRE NORTE) HOSP	HAB 505 TR NORTE	614556	EMMANUEL OCHOA OREJUELA	Inmunosuprimida	Activo
	PISO 5 (TORRE NORTE) HOSP	HAB 506 TO NORTE	37102960	DANIELA MARIA MORA CRUZ	Inmunosuprimida	Activo
	PISO 5 (TORRE NORTE) HOSP	HAB 507 TO NORTE	37068687	ISABELLA VELOSA ORTIZ	Dieta de 8 a 12 meses Blanda	Activo
	PISO 5 (TORRE NORTE) HOSP	HAB 508 TO NORTE	692558	NICOLAS ARIAS SALINAS	Dieta de 2 a 6 años	Activo
	PISO 5 (TORRE NORTE) HOSP	HAB 509 TO NORTE	37099387	ANGEL STARLING TORRES GALLEGO	Blanda	Activo
	PISO 5 (TORRE NORTE) HOSP	HAB 510 TO NORTE	666504	MARIA JOSE BASTIDAS LUENGAS	Dieta de 2 a 6 años	Activo
	PISO 5 (TORRE NORTE) HOSP	HAB 512 TO NORTE	37097926	ANGIE NATALIA ACOSTA	Inmunosuprimida	Activo

En esta opción usted podrá realizar varias operaciones tales como:

1. modificar el piso y/o la cama del paciente, **es muy importante la ubicación del paciente ya que es allí donde se prestará el servicio de alimentación.**
2. Asignar observaciones, intolerancias, rechazos Alergias entre otros, en estos dos campos usted debe ingresar todo aquello que el servicio debe tener en cuenta para la prestación del servicio, **importante desde allí no se ingresan productos esto lo vamos a ver en la opción de Adiciones o Gustos.**
3. Selecciona las dietas que se le deben asignar al paciente. **Para realizar esta tarea solo debe marcar o desmarcar aquellas que han sido asignadas al paciente.**

Editar Paciente

Historia + 889616

Piso PISO 5 (TORRE NORTE) HOSP Camas + HAB 501 TO NORTE

Primer apellido + SILVA Segundo apellido ZABALA Nombres + GABRIEL Nombre Acompañante + CLAUDIA LORENA ZABALA RODRIGUEZ

Sexo Fecha Nacimiento + 2016-08-18 No. CC / TI / TE 1118260501 Correo candyzabi@gmail.com Según nutrición No Carta Menú No

Observación favor traer de proteína pollo, pescado o carne molida gracias. Intolerancias / Rechazos / Alergias

Dieta +

<input type="checkbox"/> Aislada en desechable	<input type="checkbox"/> Aislada en losa	<input type="checkbox"/> Líquida Clara	<input type="checkbox"/> Líquida Completa
<input type="checkbox"/> Líquida Completa Espesa	<input type="checkbox"/> Normal	<input checked="" type="checkbox"/> Blanda	<input type="checkbox"/> Blanda PostQx
<input type="checkbox"/> Alta en fibra	<input type="checkbox"/> Astringente	<input checked="" type="checkbox"/> Dieta de 2 a 6 años	<input type="checkbox"/> Dieta de 8 a 12 meses
<input type="checkbox"/> Coronaria	<input type="checkbox"/> Dieta de 12 a 24 meses	<input type="checkbox"/> Hipercalórica	<input type="checkbox"/> Hipocalórica
<input type="checkbox"/> Dieta RS (solo desechables)	<input type="checkbox"/> Hipograsa	<input type="checkbox"/> Hipoproteica	<input type="checkbox"/> Hiposódica
<input type="checkbox"/> Hipoglucida	<input type="checkbox"/> NVO	<input type="checkbox"/> Renal	<input type="checkbox"/> Semiblanda
<input type="checkbox"/> Inmunosuprimida			
<input type="checkbox"/> Vegetariano			

Guardar Cerrar

<input checked="" type="checkbox"/>	PISO 5 (TORRE NORTE) HOSP	HAB 508 TO NORTE	632258	NICOLAS ARIAS SALINAS	<input checked="" type="checkbox"/> Dieta de 2 a 6 años	Activo
<input checked="" type="checkbox"/>	PISO 5 (TORRE NORTE) HOSP	HAB 509 TO NORTE	97099587	ANGEL STARLING TORRES GALLEG0	<input checked="" type="checkbox"/> Blanda	Activo
<input checked="" type="checkbox"/>	PISO 5 (TORRE NORTE) HOSP	HAB 510 TO NORTE	666504	MARIA JOSE BASTIDAS LUENGAS	<input checked="" type="checkbox"/> Dieta de 2 a 6 años	Activo
<input checked="" type="checkbox"/>	PISO 5 (TORRE NORTE) HOSP	HAB 512 TO NORTE	37097926	ANGIE NATALIA ACOSTA	<input checked="" type="checkbox"/> Inmunosuprimida	Activo

Modificar dieta

En esta opción usted podrá realizar varias operaciones tales como:

1. Asignar observaciones, intolerancias, rechazos Alergias entre otros, en estos dos campos usted debe ingresar todo aquello que el servicio debe tener en cuenta para la prestación del servicio, **importante desde allí no se ingresan productos esto lo vamos a ver en la opción de Adiciones o Gustos.**
2. Selecciona las dietas que se le deben asignar al paciente. **Para realizar esta tarea solo debe marcar o desmarcar aquellas que han sido asignadas al paciente.**

Primero apellido	Segundo apellido	Nombres	Según nutrición
SILVA	ZABALA	GABRIEL	No

Observación: favor traer de proteAna pollo, pescado o carne molida gracias.

Intolerancias / Rechazos / Alergias

Dieta *

<input type="checkbox"/> Aislada en desechable	<input type="checkbox"/> Aislada en fosa	<input type="checkbox"/> Líquida Clara	<input type="checkbox"/> Líquida Completa
<input type="checkbox"/> Líquida Completa Espesa	<input type="checkbox"/> Normal	<input checked="" type="checkbox"/> Blanda	<input type="checkbox"/> Blanda PostOx
<input type="checkbox"/> Alta en fibra	<input type="checkbox"/> Astringente	<input checked="" type="checkbox"/> Dieta de 2 a 6 años	<input type="checkbox"/> Dieta de 8 a 12 meses
<input type="checkbox"/> Coronaria	<input type="checkbox"/> Dieta de 12 a 24 meses	<input type="checkbox"/> Hiperproteica	<input type="checkbox"/> Hipocalórica
<input type="checkbox"/> Dieta RS (solo desechables)	<input type="checkbox"/> Hipercalórica	<input type="checkbox"/> Hipoproteica	<input type="checkbox"/> Hiposódica
<input type="checkbox"/> Hipoglúcida	<input type="checkbox"/> Hipograsa	<input type="checkbox"/> Renal	<input type="checkbox"/> Semiblanda
<input type="checkbox"/> Inmunosuprimida	<input type="checkbox"/> NVO		
<input type="checkbox"/> Vegetariano			

Guardar Cerrar

PISO 5 (TORRE NORTE) HOSP	HAB 506 TO NORTE	37102960	DANIELA MARIA MORA CRUZ	<input checked="" type="checkbox"/> Inmunosuprimida	Acción
PISO 5 (TORRE NORTE) HOSP	HAB 507 TO NORTE	37066687	ISABELLA VELOSA ORTIZ	<input checked="" type="checkbox"/> Dieta de 8 a 12 meses Blanda	Acción
PISO 5 (TORRE NORTE) HOSP	HAB 508 TO NORTE	992558	NICOLAS ARIAS SALINAS	<input checked="" type="checkbox"/> Dieta de 2 a 6 años	Acción
PISO 5 (TORRE NORTE) HOSP	HAB 509 TO NORTE	37099387	ANGEL STARLING TORRES GALLEGO	<input checked="" type="checkbox"/> Blanda	Acción
PISO 5 (TORRE NORTE) HOSP	HAB 510 TO NORTE	666504	MARIA JOSE BASTIDAS LUENGAS	<input checked="" type="checkbox"/> Dieta de 2 a 6 años	Acción
PISO 5 (TORRE NORTE) HOSP	HAB 512 TO NORTE	37097926	ANGIE NATALIA ACOSTA	<input checked="" type="checkbox"/> Inmunosuprimida	Acción

Nota: Recuerde que las dietas no necesita incluirlas en cada servicio (Desayuno, Almuerzo, Comida) solo se debe alterar cuando se realice una modificación en la dieta asignada, cuando se requiere una adición o cuando es al gusto de lo contrario no es necesario.

Dieta justificada

En esta opción usted podrá solicitar las dietas justificadas, recuerda que la dieta justificada es aquella que se solicita luego de que el horario del servicio principal ha cerrado, si desea solicitar es un refrigerio justificado este se debe realizar es por adiciones.

La opción de dieta justificada se habilitará de manera automática en cada servicio lo que deben hacer es seleccionar la opción SI en el recuadro de la dieta justificada como lo muestra la siguiente grafica.

Editar dieta del Paciente

Primer apellido: SILVA Segundo apellido: ZABALA Nombres: GABRIEL Según nutrición: No Dieta Justificada: SI

Observación: favor traer de proteña pollo, pescado o carne molida gracias. Intolerancias / Rechazos / Alergias:

Dieta *

- Aislada en desechable
- Líquida Completa Espesa
- Alta en fibra
- Coronaria
- Dieta FSI (solo desechables)
- Hipoglucida
- Inmunosuprimida
- Vegetariano
- Aislada en losa
- Normal
- Astringente
- Dieta de 12 a 24 meses
- Hipercalórica
- Hipograsa
- NVO
- Líquida Clara
- Blanda
- Dieta de 2 a 6 años
- Hipero proteica
- Hiposproteica
- Renal
- Líquida Completa
- Blanda PostQx
- Dieta de 8 a 12 meses
- Hipocalórica
- Hiposódica
- Semiblanda

Guardar Cerrar

<input checked="" type="checkbox"/>	PISO 5 (TORRE NORTE) HOSP	HAB 506 TO NORTE	37102960	DANIELA MARIA MORA CRUZ	<input checked="" type="checkbox"/> Inmunosuprimida	Ya Servido
<input checked="" type="checkbox"/>	PISO 5 (TORRE NORTE) HOSP	HAB 507 TO NORTE	37068887	ISABELLA VELOSA ORTIZ	<input checked="" type="checkbox"/> Dieta de 8 a 12 meses Blanda	Ya Servido
<input checked="" type="checkbox"/>	PISO 5 (TORRE NORTE) HOSP	HAB 508 TO NORTE	692538	NICOLAS ARIAS SALINAS	<input checked="" type="checkbox"/> Dieta de 2 a 6 años	Ya Servido
<input checked="" type="checkbox"/>	PISO 5 (TORRE NORTE) HOSP	HAB 509 TO NORTE	37099387	ANGEL STARLING TORRES GALLEGO	<input checked="" type="checkbox"/> Blanda	Ya Servido
<input checked="" type="checkbox"/>	PISO 5 (TORRE NORTE) HOSP	HAB 510 TO NORTE	666504	MARIA JOSE BASTIDAS LUENGAS	<input checked="" type="checkbox"/> Dieta de 2 a 6 años	Ya Servido
<input checked="" type="checkbox"/>	PISO 5 (TORRE NORTE) HOSP	HAB 512 TO NORTE	37097926	ANGIE NATALIA ACOSTA	<input checked="" type="checkbox"/> Inmunosuprimida	Ya Servido

Este proceso lo puedes realizar por la opción de editar pacientes o modificar dietas.

Ingreso de Adiciones.

Las adiciones corresponden a productos que se desean solicitar como **extras** a las dietas que tiene asignada el paciente ejemplo, si el paciente le vamos a entregar al almuerzo y refrigerio, pero desea una paleta lo podría solicitar por esta opción.

Ingresando en el Icono de la Tasa el cual se conoce como **“Ingresar Adiciones”**

The screenshot shows a web application interface for patient management. At the top, there's a navigation bar with user information and a clock showing 4:11:03 AM. Below that, a header section displays 'TABLERO DE PACIENTES' and 'Servicio actual: DESAYUNO'. A table lists patients with columns for 'Acciones', 'Piso', 'Cama', 'Historia', 'Nombre', 'Dieta', and 'Estado'. The 'Acciones' column contains several icons, including a red square with a white plus sign labeled 'Ingresar Adiciones', which is highlighted with a tooltip. The table lists 10 patients with their respective room numbers, names, and diet types.

Acciones	Piso	Cama	Historia	Nombre	Dieta	Estado
	PISO 5 (TORRE NORTE) HOSP	HAB 501 TO NORTE	889616	GABRIEL SILVA ZABALA	Dieta de 2 a 6 años Blanda	Activo
	PISO 5 (TORRE NORTE) HOSP	HAB 502 TO NORTE	37072567	LAURA SOFIA MANZANARES ARROYAVE	NVO	Activo
	PISO 5 (TORRE NORTE) HOSP	HAB 504 TR NORTE	37065424	MARIA ANGEL CHOCHO SEGURA	Dieta de 8 a 12 meses Blanda	Activo
	PISO 5 (TORRE NORTE) HOSP	HAB 505 TR NORTE	614556	EMMANUEL OCHOA OREJUELA	Inmunosuprimida	Activo
	PISO 5 (TORRE NORTE) HOSP	HAB 506 TO NORTE	37102960	DANIELA MARIA MORA CRUZ	Inmunosuprimida	Activo
	PISO 5 (TORRE NORTE) HOSP	HAB 507 TO NORTE	37068687	ISABELLA VELOSA ORTIZ	Dieta de 8 a 12 meses Blanda	Activo
	PISO 5 (TORRE NORTE) HOSP	HAB 508 TO NORTE	692558	NICOLAS ARIAS SALINAS	Dieta de 2 a 6 años	Activo
	PISO 5 (TORRE NORTE) HOSP	HAB 509 TO NORTE	37099387	ANGEL STARLING TORRES GALLEGO	Blanda	Activo
	PISO 5 (TORRE NORTE) HOSP	HAB 510 TO NORTE	666504	MARIA JOSE BASTIDAS LUENGAS	Dieta de 2 a 6 años	Activo
	PISO 5 (TORRE NORTE) HOSP	HAB 512 TO NORTE	37097926	ANGIE NATALIA ACOSTA	Inmunosuprimida	Activo

Al ingresar a esta opción se habilitará el campo de productos para que usted pueda buscar digitando el producto que desea encontrar

The screenshot shows a modal dialog box titled 'Agregar adición - Datos del Paciente'. It contains fields for 'Nombres' (LAURA SOFIA MANZANARES ARROYAVE), 'Dieta' (NVO), 'Producto nutrición' (with a search dropdown), 'Cantidad' (set to 1), and 'Observación'. There are 'Agregar' and 'Cerrar' buttons at the bottom. In the background, a table titled 'Productos segun Nutrición agregados' is visible, with columns for '#', 'Producto', 'Cantidad', and 'Observación'. The table is currently empty, with a message 'Por favor ingresar los productos de nutrición'.

#	Producto	Cantidad	Observación
Por favor ingresar los productos de nutrición			

Agregar adición - Datos del Paciente

Nombres: LAURA SOFIA MANZANARES ARROYAVE Dieta: NVO

Producto nutrición: Cantidad: 1

Lista de productos:

- ATUN PORCIÓN LATA
- PESCADO, CARNE O POLLO PORCIÓN 100 grs
- PIZZA PORCIÓN x 120 grs
- PORCIÓN DE ARROZ 120 GR COCIDO
- PORCIÓN DE ENSALADA
- PORCIÓN DE FRUTA 80 grs
- PORCIÓN DE LASAGÑA MIXTA X 180 GRS
- PORCIÓN DE LASAGÑA POLLO X 180 GRS
- PORCIÓN DE PRINPIO (LEGUMINOSA) 80 grs
- PORCIÓN DE QUESO FINESS X 60 GRS.BLOQUE
- PORCIÓN DE SOPA O CREMA 200 cc
- PORCIÓN DE SPAGUETIS A LA BOLOGNESA X 190 GRS.
- PORCIÓN DE SPAGUETIS CON POLLO X 190 GRS
- PORCIÓN HUEVO 2 UNIDADES (revuelto, cocido, frito)
- PORCIÓN POSTRE DEL DIA
- PORCIÓN TORTA CASERA X 60 grs

Botones:

Productos según Nutrición agregados

#	Producto	Cantidad	Observación
Por favor ingresar los productos de nutrición			

Tabla de pacientes:

Dieta	Estado
Dieta de 2 a 6 años Blanda	Activo
NVO	Activo
Dieta de 8 a 12 meses Blanda	Activo
Inmunosuprimida	Activo
Inmunosuprimida	Activo
Dieta de 8 a 12 meses Blanda	Activo
Dieta de 2 a 6 años	Activo
Blanda	Activo
Dieta de 2 a 6 años	Activo
Inmunosuprimida	Activo

Luego de seleccionar el producto que desea adicionar usted podrá incluir en las observaciones detalles tales como sabor, temperatura y gustos de cocción tiempo de entrega entre otros, al finalizar la selección del producto debe seleccionar la opción “Agregar”.

Agregar adición - Datos del Paciente

Nombres: LAURA SOFIA MANZANARES ARROYAVE Dieta: NVO

Producto nutrición: PESCADO, CARNE O POLLO PORCIÓN 100 grs Cantidad: 1

Observación: RES ASADA

Botones:

Productos según Nutrición agregados

#	Producto	Cantidad	Observación
Por favor ingresar los productos de nutrición			

Tabla de pacientes:

Dieta	Estado
Dieta de 2 a 6 años Blanda	Activo
NVO	Activo
Dieta de 8 a 12 meses Blanda	Activo
Inmunosuprimida	Activo
Inmunosuprimida	Activo
Dieta de 8 a 12 meses Blanda	Activo
Dieta de 2 a 6 años	Activo
Blanda	Activo
Dieta de 2 a 6 años	Activo
Inmunosuprimida	Activo

En la misma ventana usted podrá cargar tantas adiciones como desee buscando una a una el producto requerido

Agregar adición - Datos del Paciente

Nombres: LAURA SOFIA MANZANARES ARROYAVE | Dieta: NVO

Producto nutrición: PESCADO, CARNE O POLLO PORCION 100 grs | Cantidad: 1

Buscando: JUGO

- GINGER JUGO HIT BOTELLA
- JARRA LITRO JUGO NATURAL
- JUGO NATURAL 7 ONZAS
- JUGO TIPO COMPOTA

Productos segun Nutrición agregados

#	Producto	Cantidad	Observación
1	PESCADO, CARNE O POLLO PORCION 100 GRs	1	RES ASADA

Dieta	Estado
Dieta de 2 a 6 años Blanda	Activo
Dieta de 8 a 12 meses Blanda	Activo
Inmunosuprimida	Activo
Dieta de 8 a 12 meses Blanda	Activo
Dieta de 2 a 6 años	Activo
Blanda	Activo
Dieta de 2 a 6 años	Activo
Inmunosuprimida	Activo

Agregar adición - Datos del Paciente

Nombres: LAURA SOFIA MANZANARES ARROYAVE | Dieta: NVO

Producto nutrición: JUGO NATURAL 7 ONZAS | Cantidad: 1

Buscando: ARROZ

- PORCION DE ARROZ 120 GR COCIDO

Productos segun Nutrición agregados

#	Producto	Cantidad	Observación
1	JUGO NATURAL 7 ONZAS	1	MANGO
2	PESCADO, CARNE O POLLO PORCION 100 GRs	1	RES ASADA

Por ultimo seleccione la opción cerrar

Dieta al gusto

Para poder ingresar una dieta al gusto el paciente deberá cumplir al menos con alguna de las siguientes opciones

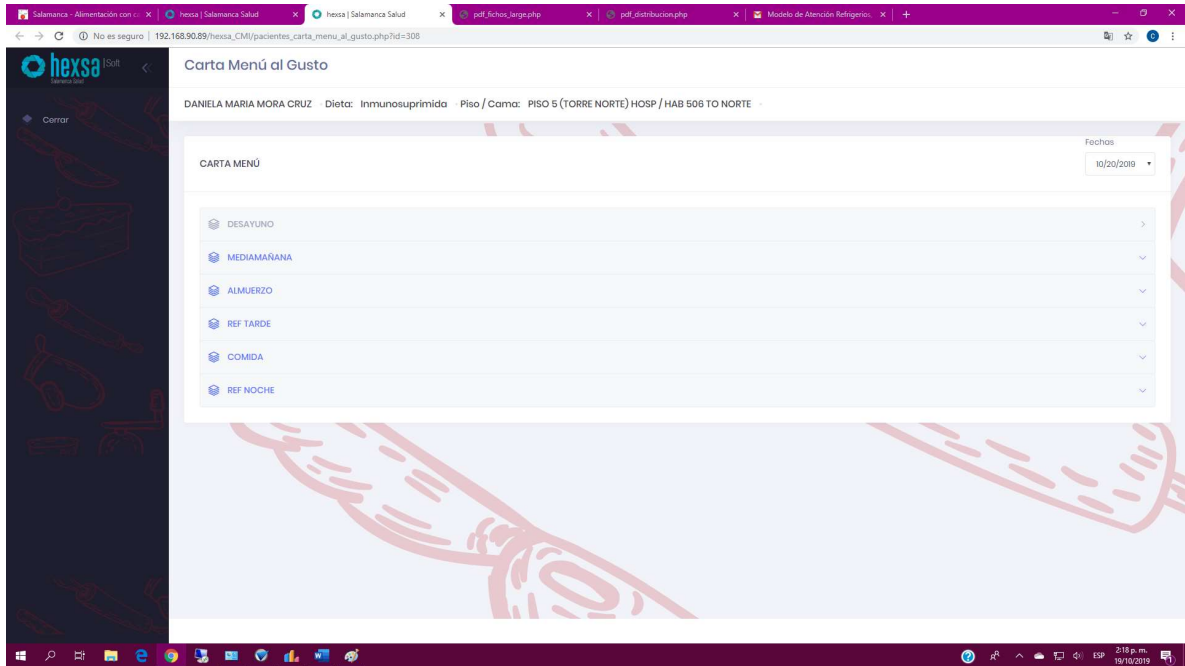
1. Que el paciente sea inmunosuprimido.
2. Que este ubicado en el Piso 6 Sur
3. Con autorización de la interventoría.

Cuando se cumple con alguna de las condiciones anteriores el sistema habilita el botón de **“Ingresar carta menú al gusto”** para utilizar esta opción debes dar click sobre el icono.

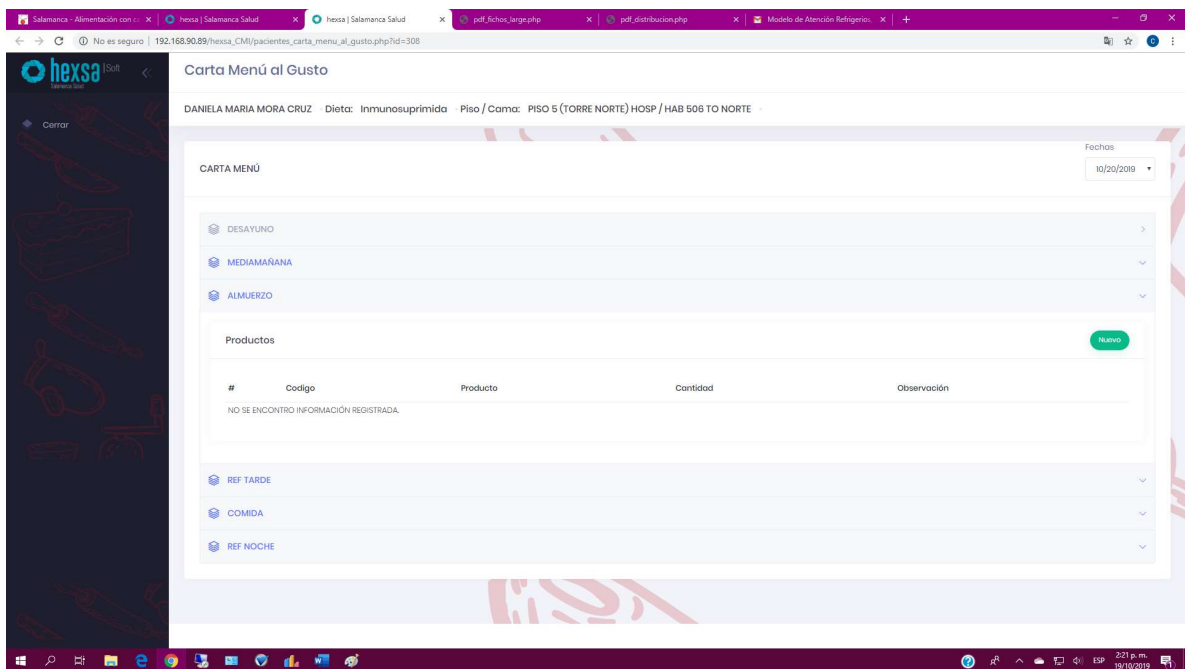
The screenshot displays the hexsa web application interface. On the left, there is a navigation menu with options like 'Pacientes', 'Sincronizar', 'Modificación Pacientes', 'Informes', 'Facturación', and 'Configuración'. The main area shows a table of patients with columns for 'Acciones', 'Piso', 'Cama', 'Historia', 'Nombre', 'Dieta', and 'Estado'. The table contains 12 rows of patient data. The row for 'EMANUEL OCHOA OREJUELA' is highlighted, and the 'Ingresar Carta Menú al gusto' button in the 'Acciones' column is circled in red. The table also includes search and filter options at the top.

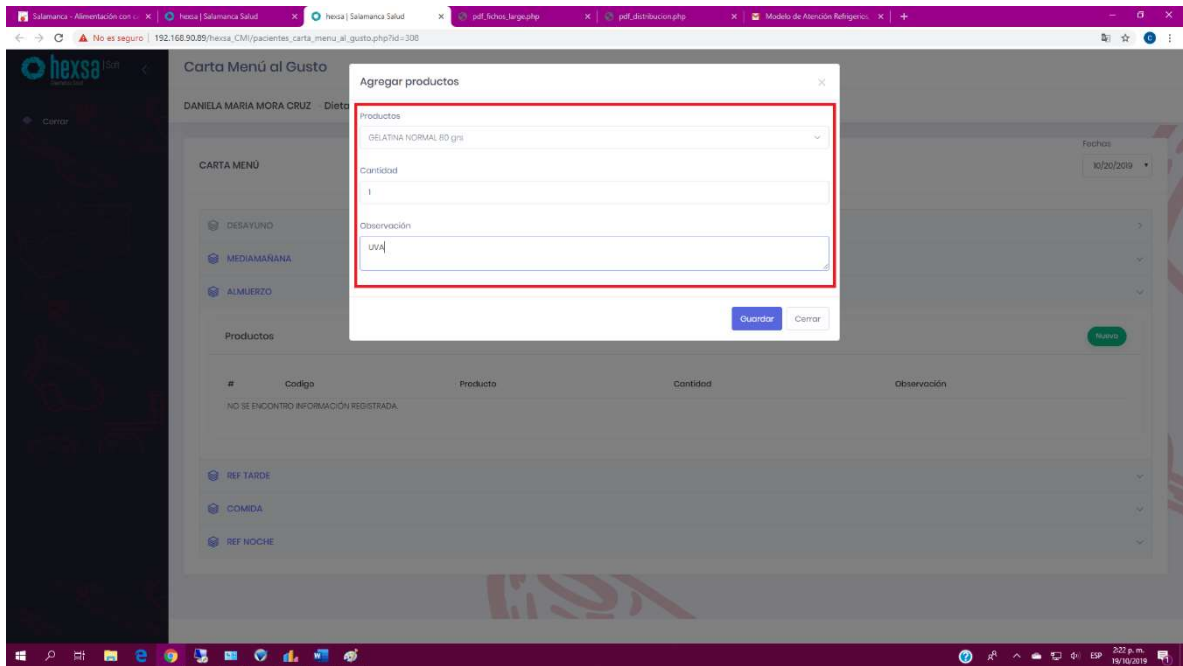
Acciones	Piso	Cama	Historia	Nombre	Dieta	Estado
[Iconos]	Selección...				Selección...	Selección...
[Iconos]	PISO 5 (TORRE NORTE) HOSP.	HAB 501 TO NORTE	889616	GABRIEL SILVA ZABALA	[X] Dieta de 2 a 6 años Blanda	[Etiqueta] [Botón]
[Iconos]	PISO 5 (TORRE NORTE) HOSP.	HAB 502 TO NORTE	37072567	LAURA SOFÍA MANZANARES ARROYAVE	[X] NVO	[Etiqueta] [Botón]
[Iconos]	PISO 5 (TORRE NORTE) HOSP.	HAB 503 TO NORTE	36974235	FABIO ANDRÉS BECERRA LONDOÑO	[X] Blanda	[Etiqueta] [Botón]
[Iconos]	PISO 5 (TORRE NORTE) HOSP.	HAB 504 TR NORTE	37065424	MARIA ANGEL CHOCHO SEGURA	[X] Dieta de 8 a 12 meses Blanda	[Etiqueta] [Botón]
[Iconos]	PISO 5 (TORRE NORTE) HOSP.	HAB 505 TR NORTE	614556	EMMANUEL OCHOA OREJUELA	[X] Inmunosuprimida	[Etiqueta] [Botón]
[Iconos]	PISO 5 (TORRE NORTE) HOSP.	HAB 506 TO NORTE	37102960	DANIELA MARIA MORA CRUZ	[X] Inmunosuprimida	[Etiqueta] [Botón]
[Iconos]	PISO 5 (TORRE NORTE) HOSP.	HAB 507 TO NORTE	37068687	ISABELLA VELOSA ORTIZ	[X] Dieta de 8 a 12 meses Blanda	[Etiqueta] [Botón]
[Iconos]	PISO 5 (TORRE NORTE) HOSP.	HAB 508 TO NORTE	692558	NICOLAS ARIAS SALINAS	[X] Dieta de 2 a 6 años	[Etiqueta] [Botón]
[Iconos]	PISO 5 (TORRE NORTE) HOSP.	HAB 509 TO NORTE	37099387	ANGEL STARLING TORRES GALLEG0	[X] Blanda	[Etiqueta] [Botón]
[Iconos]	PISO 5 (TORRE NORTE) HOSP.	HAB 510 TO NORTE	666504	MARIA JOSE BASTIDAS LUENGAS	[X] Dieta de 2 a 6 años	[Etiqueta] [Botón]
[Iconos]	PISO 5 (TORRE NORTE) HOSP.	HAB 512 TO NORTE	37097926	ANGIE NATALIA ACOSTA	[X] Inmunosuprimida	[Etiqueta] [Botón]
[Iconos]	PISO 5 (TORRE NORTE) HOSP.	HAB 516 TO NORTE	37112167	ASHLYN XIMENA LONDOÑO RUIZ	[X] Dieta de 8 a 12 meses Blanda	[Etiqueta] [Botón]

Luego de ello el sistema nos habilitará una nueva ventana donde podremos seleccionar los gustos del paciente, los servicios se activan dependiendo de la hora en que se desea realizar la solicitud.

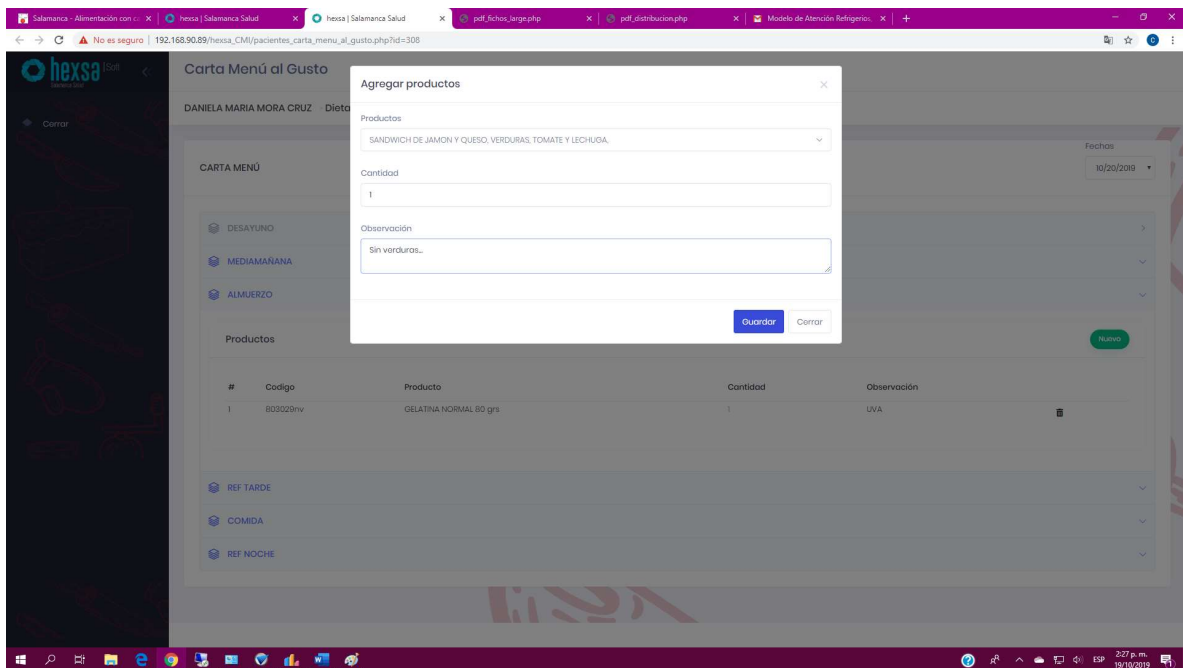


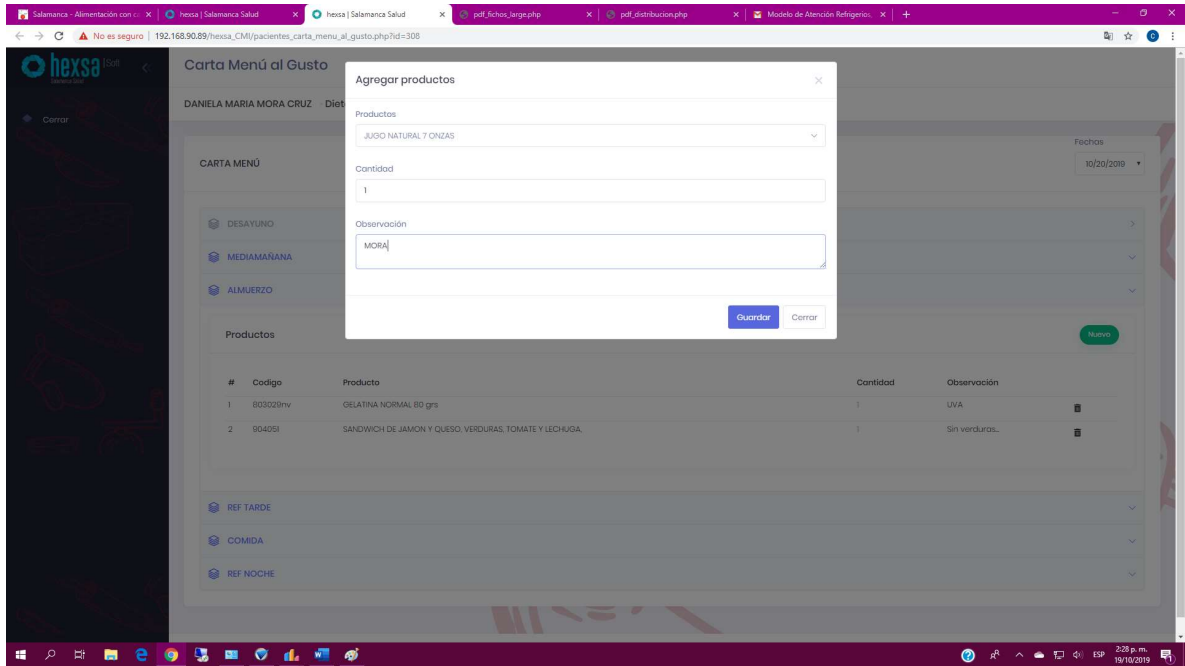
Usted podrá solicitar el servicio que desee solo marcando un click sobre el mismo, para este ejemplo vamos hacer el almuerzo cuando damos click sobre el mismo se despliega un nuevo campo y en el boto de nuevo ingresamos los productos.



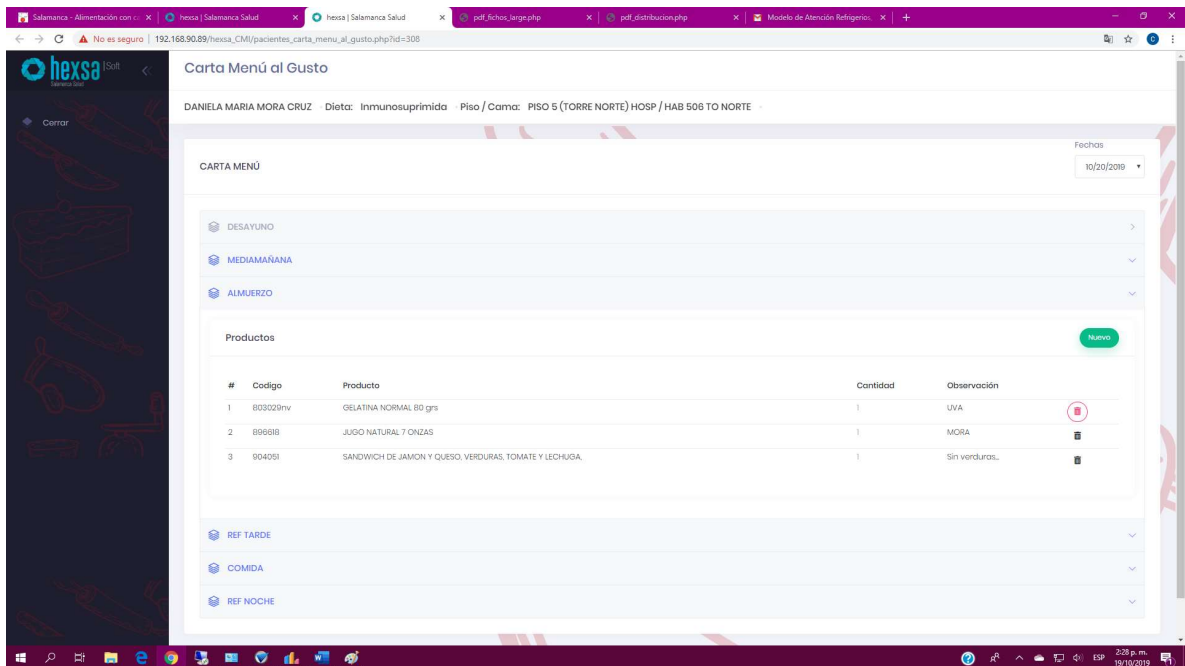


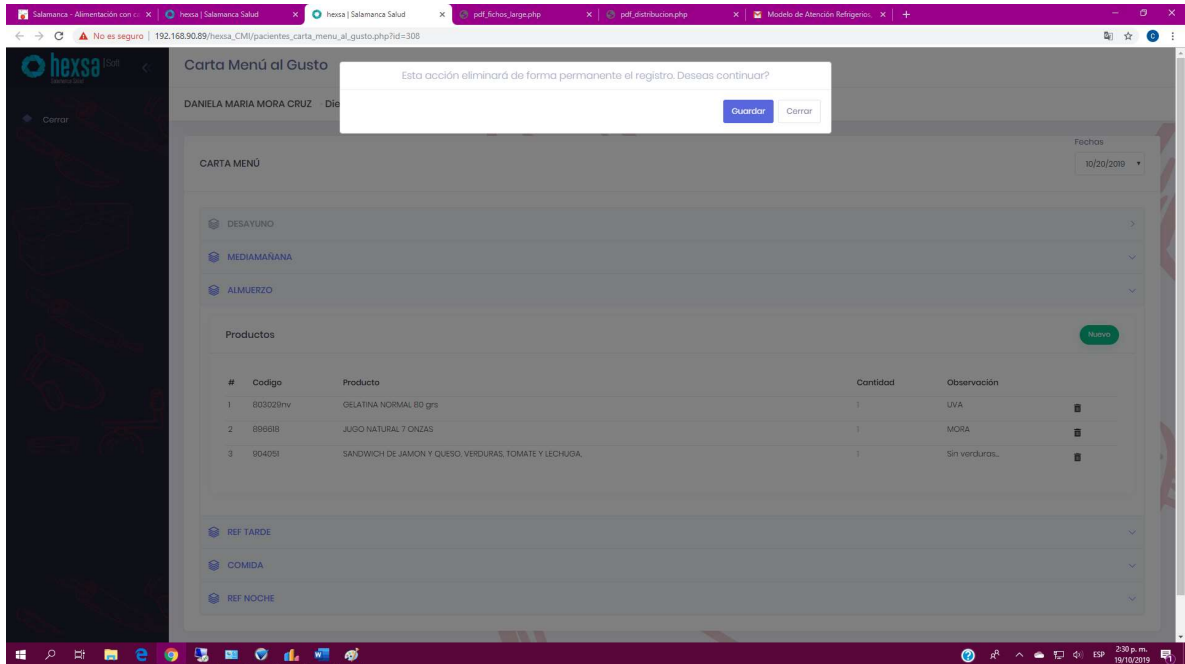
Selecciona el producto que desee, la cantidad y observaciones tales como sabores temperaturas, sin verduras entre otros luego de marcar el producto debe seleccionar guardar y podrá buscar mas productos como lo muestra el siguiente pantallazo.



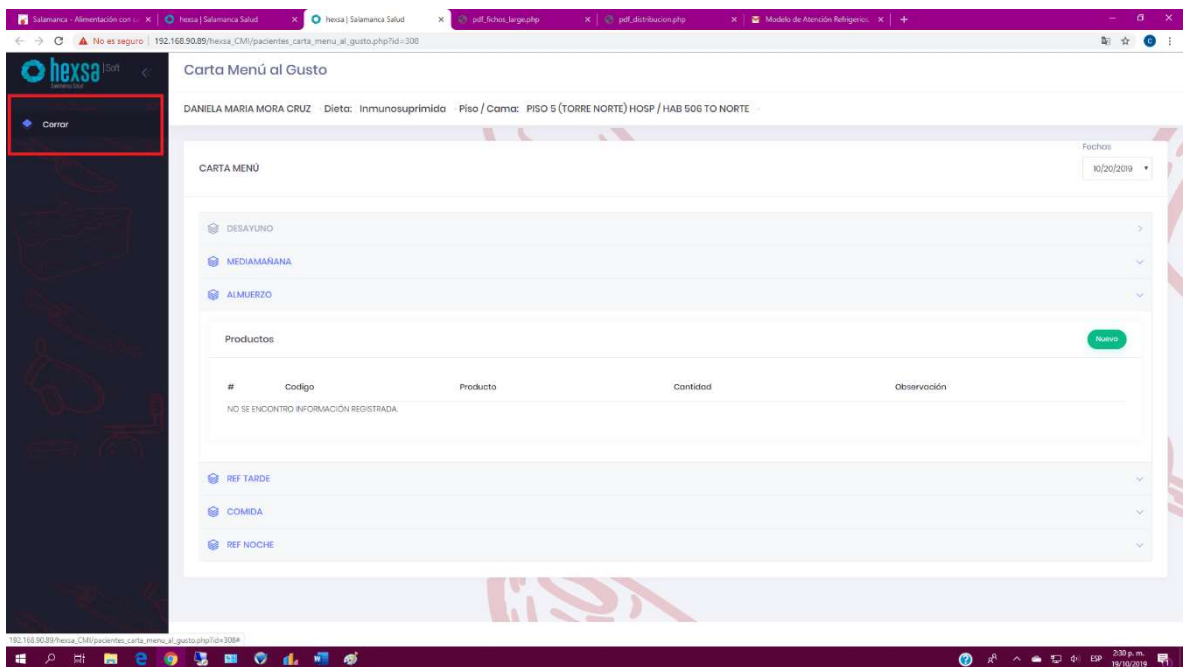


Cuando termine debe seleccionar la opción cerrar, si en por alguna razón marco un producto no deseado este podrá ser eliminado seleccionando el icono de eliminar y luego aprobando que desea eliminarlo como se detalla a continuación.





Para salir solo debe seleccionar la opción cerrar

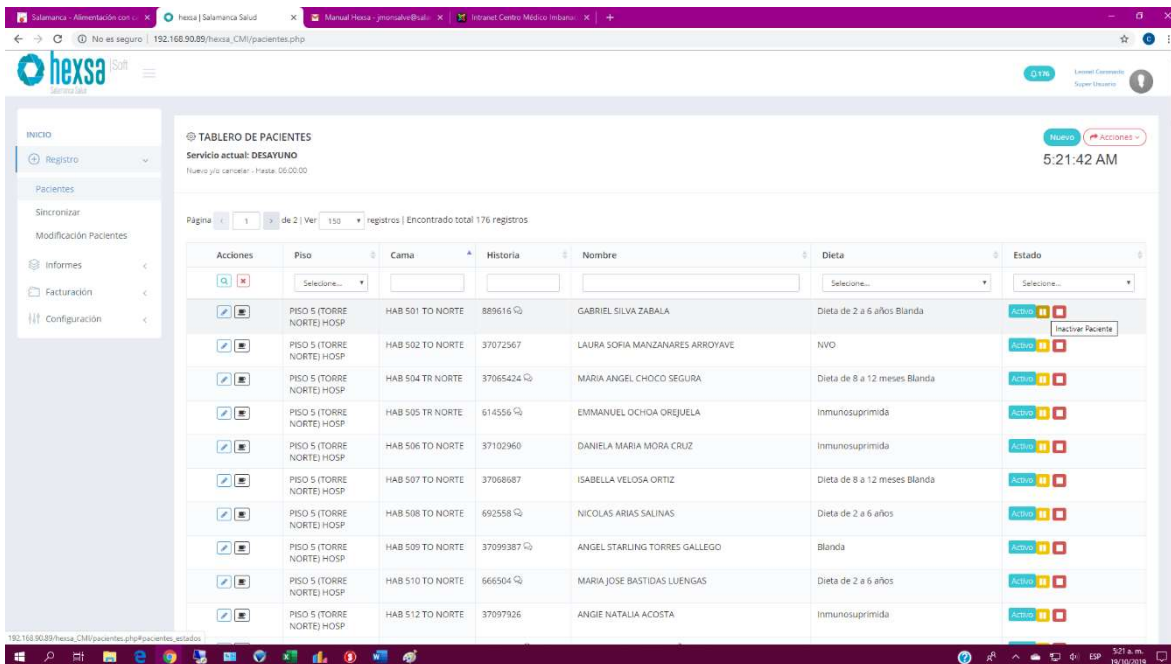


El aplicativo le permitirá grabar opciones de carta menú al gusto hasta por 5 días siguientes pero se recomienda hacerlo día a día porque el paciente puede cambiar sus gusto o no estar dentro de las instalaciones.

Inactivación de pacientes.

En esta opción usted podrá buscar inactivar el paciente por un tiempo indefinido o por un tiempo determinado lo cual hace que al pasar el tiempo este se reanuda de manera automática prestar el siguiente servicio.

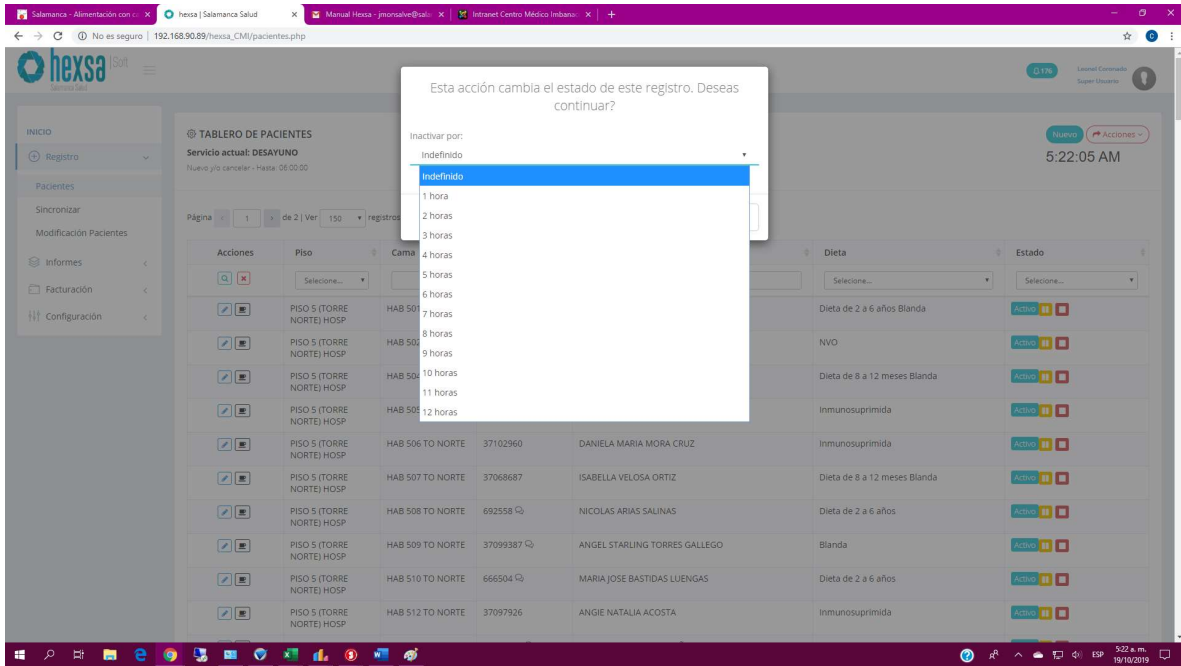
Nota si el paciente queda inactivo no tendrá servicio de alimentación hasta tanto no se active de nuevo.



The screenshot displays the 'TABLERO DE PACIENTES' (Patient Dashboard) in the Hexsa system. The current service is 'DESAYUNO' (Breakfast). The table lists 10 patients, all with a status of 'Activo' (Active). Each row includes a 'Paciente' icon, a 'Piso' (Floor), 'Cama' (Room), 'Historia' (History), 'Nombre' (Name), 'Dieta' (Diet), and 'Estado' (Status) column. The 'Estado' column contains a green 'Activo' button and a red 'Inactivar Paciente' button. A tooltip for the 'Inactivar Paciente' button is visible over the first row.

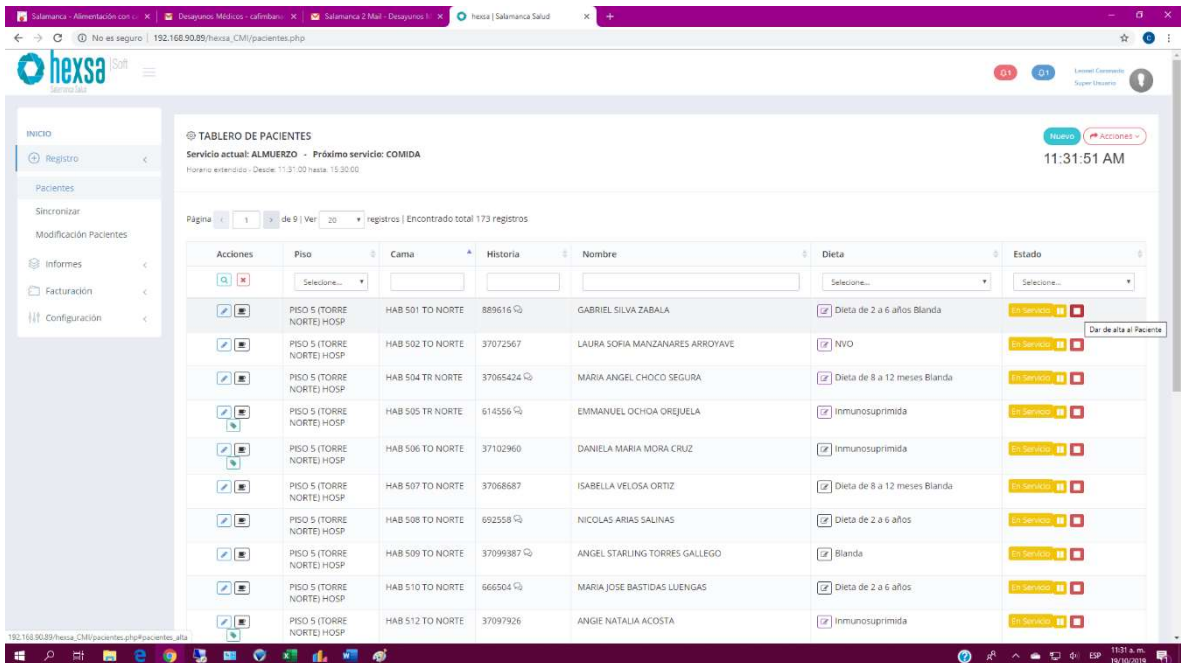
Acciones	Piso	Cama	Historia	Nombre	Dieta	Estado
	PISO 5 (TORRE NORTE) HOSP	HAB 501 TO NORTE	889616 Q	GABRIEL SILVA ZABALA	Dieta de 2 a 6 años Blanda	Activo
	PISO 5 (TORRE NORTE) HOSP	HAB 502 TO NORTE	37072567	LAURA SOFIA MANZANARES ARROYAVE	NVO	Activo
	PISO 5 (TORRE NORTE) HOSP	HAB 504 TR NORTE	37065424 Q	MARIA ANGEL CHOICO SEGURA	Dieta de 8 a 12 meses Blanda	Activo
	PISO 5 (TORRE NORTE) HOSP	HAB 505 TR NORTE	614556 Q	EMMANUEL OCHOA OREJUELA	Inmunosuprimida	Activo
	PISO 5 (TORRE NORTE) HOSP	HAB 506 TO NORTE	37102960	DANIELA MARIA MORA CRUZ	Inmunosuprimida	Activo
	PISO 5 (TORRE NORTE) HOSP	HAB 507 TO NORTE	37068687	ISABELLA VELOSA ORTIZ	Dieta de 8 a 12 meses Blanda	Activo
	PISO 5 (TORRE NORTE) HOSP	HAB 508 TO NORTE	692558 Q	NICOLAS ARIAS SALINAS	Dieta de 2 a 6 años	Activo
	PISO 5 (TORRE NORTE) HOSP	HAB 509 TO NORTE	37099387 Q	ANGEL STARLING TORRES GALLEG0	Blanda	Activo
	PISO 5 (TORRE NORTE) HOSP	HAB 510 TO NORTE	666504 Q	MARIA JOSE BASTIDAS LUENGAS	Dieta de 2 a 6 años	Activo
	PISO 5 (TORRE NORTE) HOSP	HAB 512 TO NORTE	37097926	ANGIE NATALIA ACOSTA	Inmunosuprimida	Activo

Esta opción normalmente se usa cuando un paciente tiene algún procedimiento y en este tiempo no va recibir la alimentación requerida, esta opción se puede activar en cualquier momento y aplicara para el siguiente servicio.



Alta de pacientes

Esta opción se utiliza para dar de alta el paciente es decir cuando se “retira” del Centro Medico Imbanaco, recuerda que al darle de alta al paciente este ya no recibirá el servicio de alimentación que le corresponde en adelante.



Luego el sistema te pedirá validar si realmente quieres dar de alta el paciente, es fundamental dar de alta el paciente cuando este ha salido de la institución ya que de lo contrario seguirá llevando la dieta.

The screenshot shows the hexsa web application interface. A modal dialog box is displayed in the center, asking for confirmation to delete a patient. The dialog text reads: "Esta acción borra el paciente y si tiene servicio también será eliminado y/o notificado. ¿Deseas continuar?". There are "Aceptar" (Accept) and "Cancelar" (Cancel) buttons. Below the dialog, a table titled "TABLERO DE PACIENTES" is visible. The table has columns for "Acciones", "Piso", "Cama", "Historia", "Nombre", "Dieta", and "Estado". The table contains 10 rows of patient data, all with "En Servicio" status. The system time shown is 11:34:36 AM on 19/10/2019.

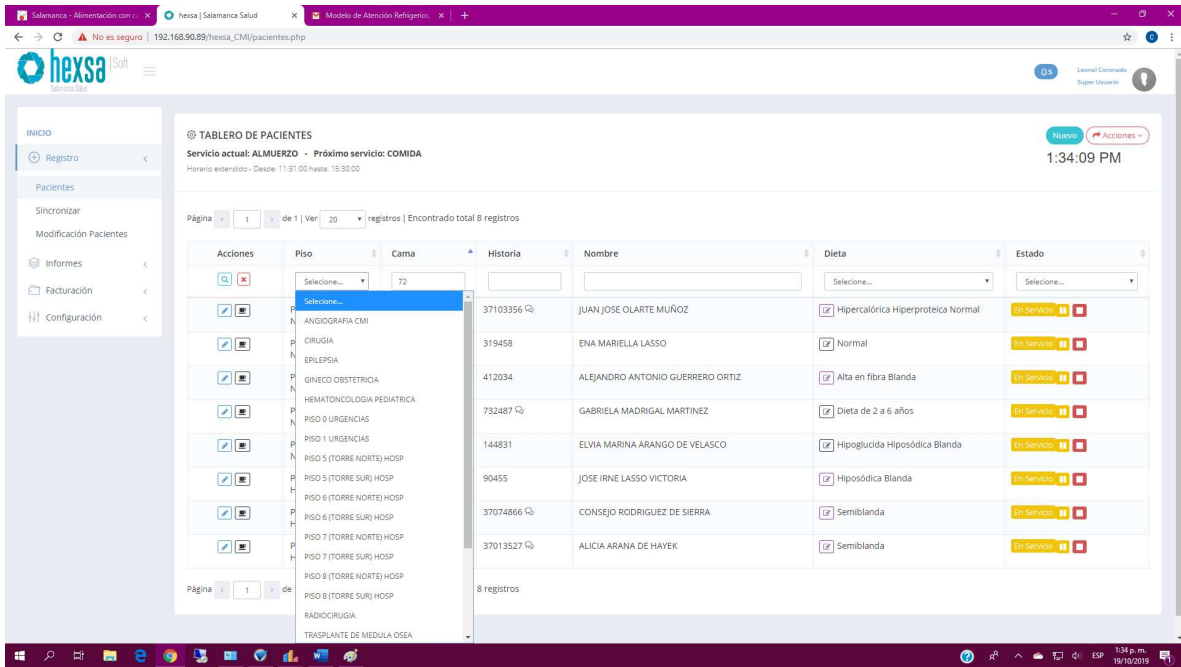
Acciones	Piso	Cama	Historia	Nombre	Dieta	Estado
<input checked="" type="checkbox"/>	PISO 5 (TORRE NORTE) HOSP	HAB 501 TO NORTE	889616	GABRIEL SILVA ZABALA	Dieta de 2 a 6 años Blanda	En Servicio
<input checked="" type="checkbox"/>	PISO 5 (TORRE NORTE) HOSP	HAB 502 TO NORTE	37072567	LAURA SOFIA MANZANARES ARROYAVE	NVO	En Servicio
<input checked="" type="checkbox"/>	PISO 5 (TORRE NORTE) HOSP	HAB 504 TR NORTE	37065424	MARIA ANGEL CHOCHO SEGURA	Dieta de 8 a 12 meses Blanda	En Servicio
<input checked="" type="checkbox"/>	PISO 5 (TORRE NORTE) HOSP	HAB 505 TR NORTE	614556	EMMANUEL OCHOA OREJUELA	Inmunosuprimida	En Servicio
<input checked="" type="checkbox"/>	PISO 5 (TORRE NORTE) HOSP	HAB 506 TO NORTE	37102960	DANIELA MARIA MORA CRUZ	Inmunosuprimida	En Servicio
<input checked="" type="checkbox"/>	PISO 5 (TORRE NORTE) HOSP	HAB 507 TO NORTE	37068687	ISABELLA VELOSA ORTIZ	Dieta de 8 a 12 meses Blanda	En Servicio
<input checked="" type="checkbox"/>	PISO 5 (TORRE NORTE) HOSP	HAB 508 TO NORTE	692558	NICOLAS ARIAS SALINAS	Dieta de 2 a 6 años	En Servicio
<input checked="" type="checkbox"/>	PISO 5 (TORRE NORTE) HOSP	HAB 509 TO NORTE	37099387	ANGEL STARLING TORRES GALLEG0	Blanda	En Servicio
<input checked="" type="checkbox"/>	PISO 5 (TORRE NORTE) HOSP	HAB 510 TO NORTE	666504	MARIA JOSE BASTIDAS LUENGAS	Dieta de 2 a 6 años	En Servicio
<input checked="" type="checkbox"/>	PISO 5 (TORRE NORTE) HOSP	HAB 512 TO NORTE	37097926	ANGIE NATALIA ACOSTA	Inmunosuprimida	En Servicio

Si por alguna razón se la da alta a un paciente por error, este se puede ingresar de nuevo con de acuerdo al capítulo anterior **Ingreso de Paciente**

Tip's para Tener en cuenta:

- El ingreso al sistema se hace a través de la intranet y con el mismo usuario y clave de SIAM.
- **Horarios de atención**
- Las adiciones son como su nombre lo dice productos que se entregan además de la dieta.
- Para poder ingresar una dieta al gusto el paciente deberá cumplir al menos con alguna de las siguientes opciones
 - Que el paciente sea inmunosuprimido.
 - Que este ubicado en el Piso 6 Sur
 - Con autorización de la interventoría.
- Se puede inactivar un paciente por tiempo indefinido o por rango de horarios en este tiempo no se realiza entrega de alimentos si lo tienen marcado como inactivo, también podrá ser activado en cualquier momento para recibir el servicio siguiente.
- Dar de alta el paciente es decir cuando se “retira” del Centro Medico Imbanaco, RECUERDA que debes dar alta el paciente cuando este ha salido de la institución ya que de lo contrario seguirá llevando la dieta.
- El campo de observaciones y/o intolerancias/rechazos/Alergias son tenidos en cuenta por servicio en caso de necesitarlo puedes incluir allí todas las observaciones necesarias, ***pero no se pueden pedir productos por este medio.***
- La dieta justificada es aquella que se solicita luego de que el horario del servicio principal ha cerrado, si desea solicitar es un refrigerio justificado este se debe realizar es por adiciones.

- Como filtrar el piso
Me ubico en el cuadro de mando y en el campo de piso filtro por el que deseo



- Búsqueda inteligente
 - En el aplicativo usted podrá realizar búsquedas inteligentes
 - Para la cama digitando el numero de la cama o parte de ella
 - Cedula, Pasaporte, RC o TI digitando el numero completo o parte de él.
 - Nombre digitando el nombre completo o parte de él.

